

ขณะนี้ นักศึกษา อาจารย์ และแหล่งฝึกของคณะเภสัชศาสตร์ มหาวิทยาลัยอุบลราชธานี สามารถเข้าใช้ฐานข้อมูล uptodate ได้แล้ว โดยใช้ผ่านระบบเครือข่าย internet ของมหาวิทยาลัยอุบลราชธานี หรือผ่านระบบ vpn ของมหาวิทยาลัยอุบลราชธานี อย่างไรก็ตาม เพื่อความสะดวกในการใช้งาน ท่านสามารถลงทะเบียนเป็น บัญชีเฉพาะของท่านเพื่อใช้งาน uptodate anywhere ได้ โดยมีขั้นตอนดังนี้

เมื่อเข้า website ของ uptodate ผ่านระบบเครือข่าย internet ของมหาวิทยาลัยอุบลราชธานี หรือผ่านระบบ vpn ของมหาวิทยาลัยอุบลราชธานีแล้ว (สังเกตมุม จอบนขวาจะระบุว่า “Welcome, Office of Academic Resources Ubon Rajath” จากนั้นในท่านทำการคลิกในส่วนของ “Log in / Register” เพื่อทำการ ลงทะเบียนบัญชีของท่าน

UpToDate Inc. x UpToDate Lead Form x Perampanel: Drug informa x Peerawat

← → ↻ 🏠 <https://www.uptodate.com/login-register> ☆ 🗨 ☰

← U

Register for important benefits

Register today for an UpToDate mobile app for your iOS, Android or Windows 8 device, remote access from your home or office computer, the Current Updates newsletter and free CME credit accrual when researching a clinical question onsite or remotely.

Log in (Returning User)

Log in with your UpToDate user name and password.

User Name:

Password:

Remember my user name

[Log in](#)

[Log in help](#)
[Athens Log in](#)
[Institutional Sign in](#)

ในหน้าของ “Log in / Register” ให้ท่านเลื่อนลงมาข้างล่างในส่วนของ Register (New User)

UpToDate Inc. x UpToDate Lead Form x Perampanel: Drug informa x

Peerawat - [Icons]

← → ↻ 🏠 <https://www.uptodate.com/login-register> ☆ 🗨️ ☰

Register (New User)

* fields are required

* First Name

* Last Name

* Email Address

* Verify Email Address

ZIP/Postal Code

* City

* Country

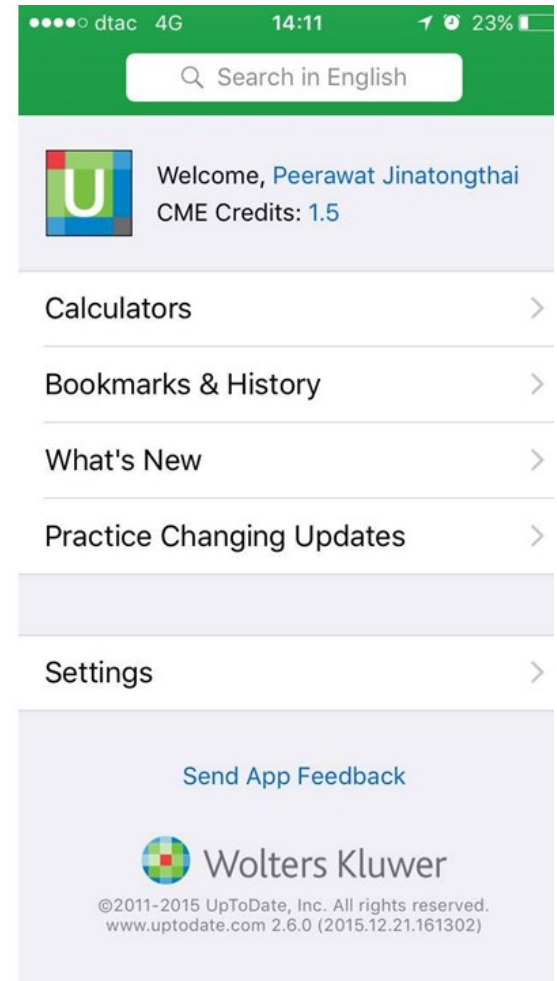
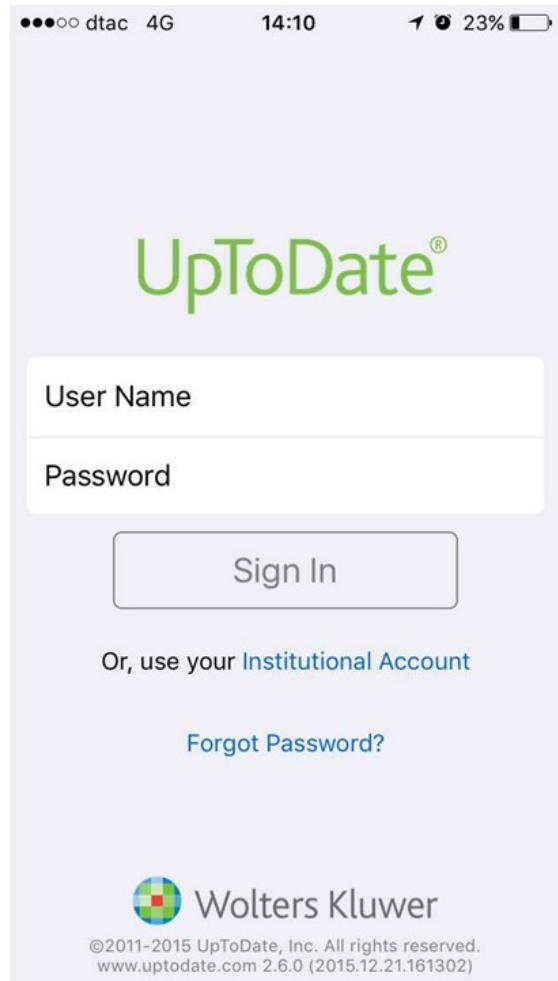

Please Select ▼

* State

กรอกข้อมูลของท่านตามจริงให้ครบถ้วน ระบุชื่อบัญชีและกำหนดรหัสสำหรับเข้าให้สอดคล้องกับเงื่อนไขของ website

The screenshot shows the UpToDate website interface. At the top, there are browser tabs for 'New Search' and 'Facebook', and a user profile 'Peerawat'. The address bar shows 'www.uptodate.com/contents/search'. The UpToDate logo is on the left, and navigation links for 'Languages' and 'Help' are on the right. A red dashed box highlights the user login area, which includes the text 'Welcome, Peerawat Jinatongthai | My Account | CME 1.5 | Log Out'. Below this, there are links for 'Patient Info', 'What's New', 'PCUs', 'Calculators', and 'Drug Interactions'. The main content area features a 'New Search:' section with a search input field, a dropdown menu for 'All Topics', and a search button. Below the search bar, there is a green box with a link to 'UpToDate Talk' and a list of topics discussed in the current edition: Neonatal hypoglycemia (Dr. Paul Rozance), Hysteroscopic sterilization (Dr. Howard Sharp), and Reversal agent for dabigatran (Dr. Lawrence Leung). The footer contains links for 'Subscription and License Agreement', 'Policies', and 'Support Tag', along with social media icons for Facebook, Twitter, LinkedIn, and YouTube.

เมื่อท่าน register เรียบร้อยแล้ว หรือทุกครั้งที่ท่านเข้า website ของ uptodate แล้ว log in ด้วยบัญชีที่ท่านสร้างขึ้นมาแล้ว ท่านจะสังเกตเห็นหน้าจอมุมบนขวาว่า “Welcome, ตามด้วยชื่อของท่าน” แสดงว่าขณะนี้เข้าใช้งาน uptodate ด้วยบัญชีของท่านเรียบร้อยแล้ว โดยการใช้งานดังกล่าวสามารถทำได้โดยไม่จำเป็นต้องใช้งานผ่านระบบเครือข่าย internet หรือ vpn ของมหาวิทยาลัยอุบลราชธานีอีกต่อไป



นอกจากนี้ท่านสามารถ download application ของ uptodate ได้ทั้งอุปกรณ์ในระบบ ios และ android ผ่านบัญชีที่ท่านสร้างขึ้นมาได้อีกด้วย (1 บัญชีสามารถใช้ได้ 2 เครื่อง)